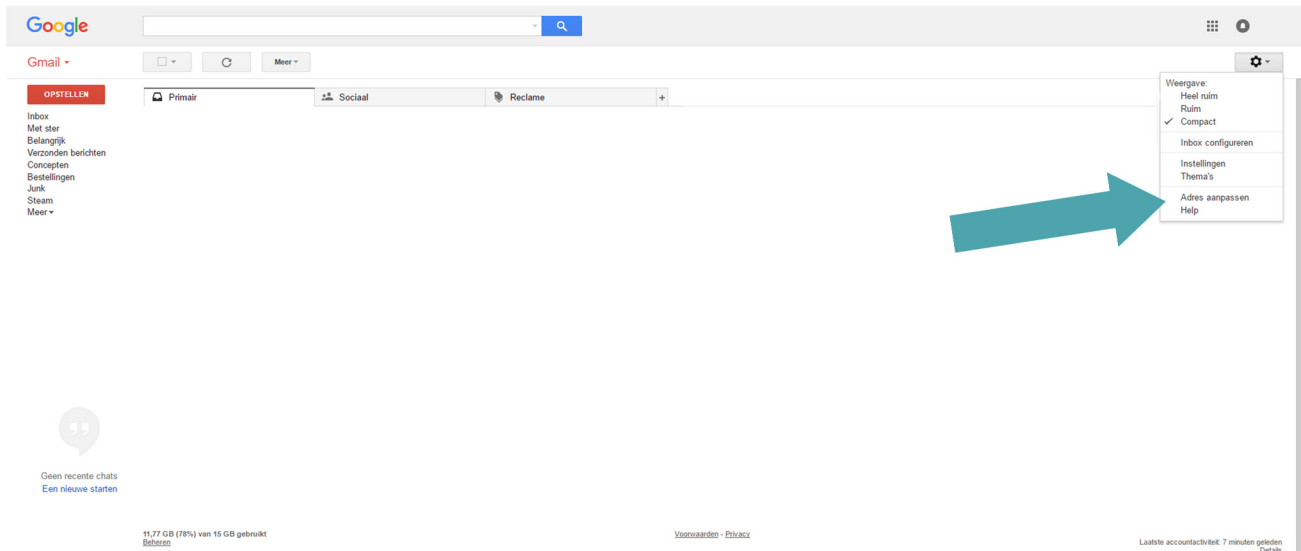


## Verzend vanuit emailadres toevoegen

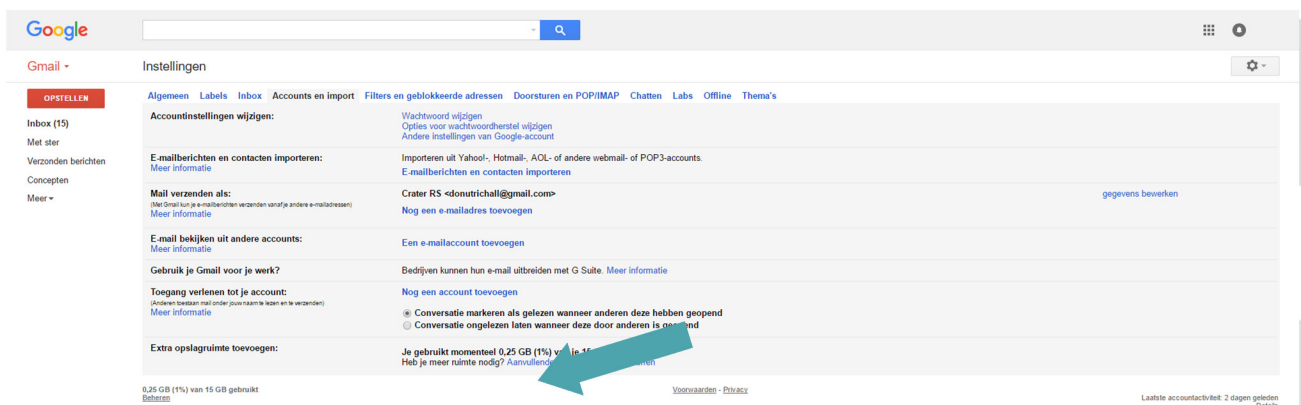
Kies 'instellingen' onder het 'radartje' rechtsboven in Gmail.



Klik op het Tabblad **Accounts en import**



Klik op **Een e-mailaccount toevoegen**



<http://www.mkbstunter.nl/>

Hoefsmid 7

2292 Jj Wateringen

+31 (0)85 27 33 410

Dit is een auteursrechtelijk beschermd document van MKB Stunter. De inhoud van dit document kan worden verspreid, mits er schriftelijke of digitale toestemming is van MKB Stunter. Inbreuk op auteursrechtelijke producties van MKB Stunter leidt tot aansprakelijkheid van de overtreder van het intellectueel eigendom als genoemd. Voor meer informatie [servicedesk@mkbstunter.nl](mailto:servicedesk@mkbstunter.nl).

U krijgt nu die venster te zien, vul hier alles in en vink 'Beschouwen als alias' aan.



Vul de gegevens in zoals door gekregen. SMTP-server is de mailserver.

**Let op! Gebruikersnaam is uw emailadres zoals opgegeven.** Klik hierna op account toevoegen.



<http://www.mkbstunter.nl/>

Hoefsmid 7

2292 Jj Wieringen

+31 (0)85 27 33 410

Dit is een auteursrechtelijk beschermd document van MKB Stunter. De inhoud van dit document kan worden verspreid, mits er schriftelijke of digitale toestemming is van MKB Stunter. Inbreuk op auteursrechtelijke producties van MKB Stunter leidt tot aansprakelijkheid van de overtreder van het intellectueel eigendom als genoemd. Voor meer informatie [servicedesk@mkbstunter.nl](mailto:servicedesk@mkbstunter.nl).

U krijgt nu een bevestigingscode toegestuurd naar uw email.

**Een ander e-mailadres van jou toevoegen**

**Bevestig de verificatie en voeg je e-mailadres toe**

We hebben je andere server gevonden en je gegevens gecontroleerd. Nu nog maar één stap!

Een e-mail met een bevestigingscode is verzonden naar [test@mkbstunter.nl](mailto:test@mkbstunter.nl).  
[\[E-mail opnieuw verzenden\]](#)

Je voegt als volgt een e-mailadres toe:

Klik op de link in het bevestigingsbericht

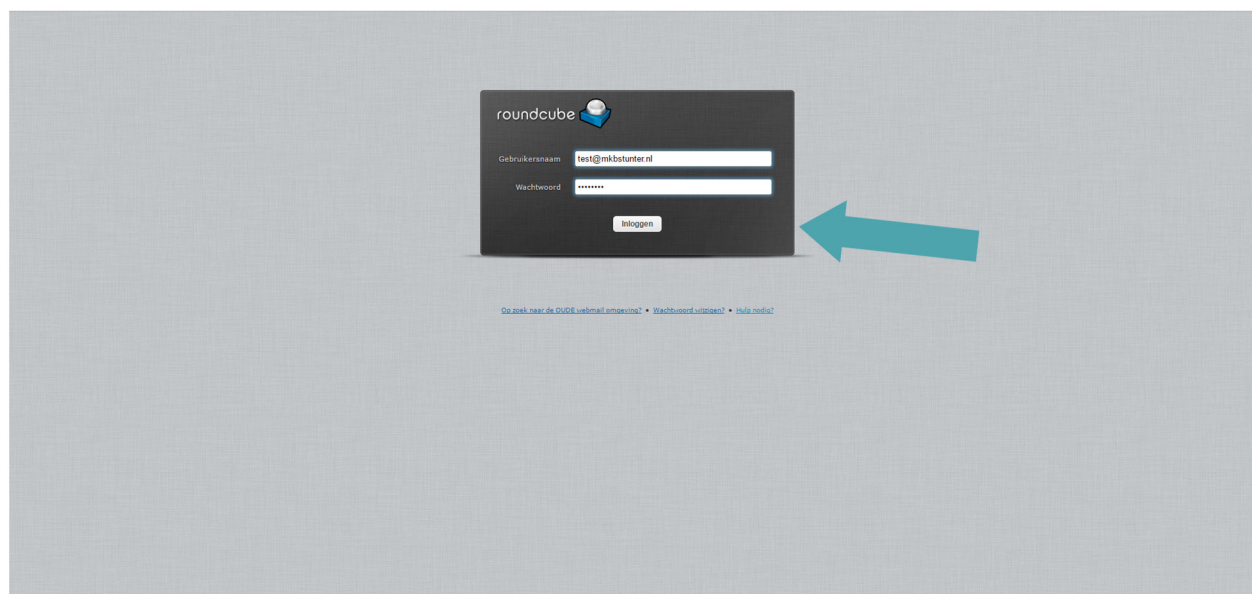
OF

Voer de bevestigingscode in en verifieer deze

Voer hier code in

[Venster sluiten](#)

Ga nu naar <https://webmail.mkbstunter.nl> hier kunt u inloggen in uw email account.



<http://www.mkbstunter.nl/>

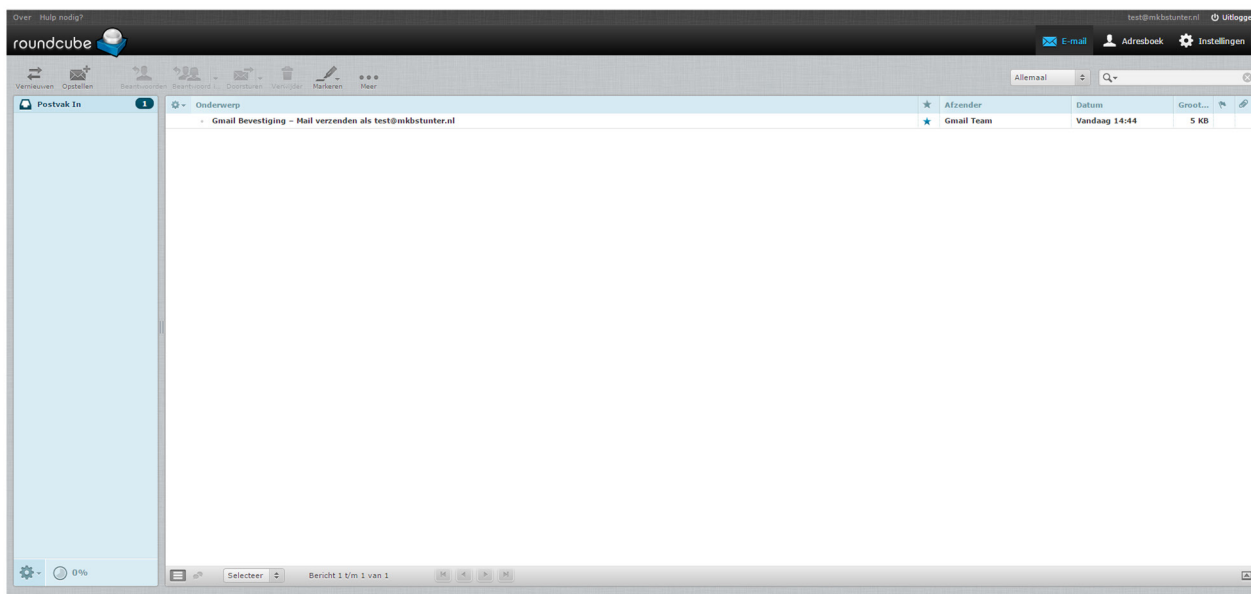
Hoefsmid 7

2292 Jj Wieringen

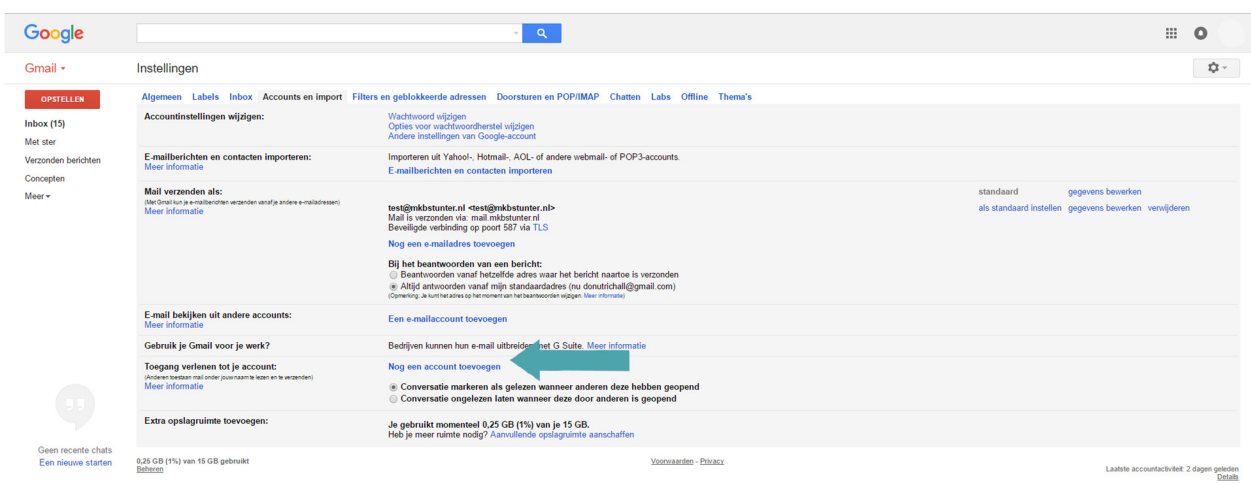
+31 (0)85 27 33 410

Dit is een auteursrechtelijk beschermd document van MKB Stunter. De inhoud van dit document kan worden verspreid, mits er schriftelijke of digitale toestemming is van MKB Stunter. Inbreuk op auteursrechtelijke producties van MKB Stunter leidt tot aansprakelijkheid van de overtreder van het intellectueel eigendom als genoemd. Voor meer informatie [servicedesk@mkbstunter.nl](mailto:servicedesk@mkbstunter.nl).

Hier zult u de email vinden van Gmail met de bevestigingscode. Open deze email.



Ga nu weer terug naar Accounts and import. Klik hier op 'Een e-mailaccount toevoegen'.



<http://www.mkbstunter.nl/>

Hoefsmid 7

2292 JJ Wateringen

+31 (0)85 27 33 410

Dit is een auteursrechtelijk beschermd document van MKB Stunter. De inhoud van dit document kan worden verspreid, mits er schriftelijke of digitale toestemming is van MKB Stunter. Inbreuk op auteursrechtelijke producties van MKB Stunter leidt tot aansprakelijkheid van de overtreder van het intellectueel eigendom als genoemd. Voor meer informatie [servicedesk@mkbstunter.nl](mailto:servicedesk@mkbstunter.nl).

Vul in het venster uw e-mail in.

**Een e-mailaccount toevoegen**

Geef het e-mailadres op dat je wilt toevoegen.

E-mailadres:

Kies voor de optie 'E-mail importeren uit mijn andere account (POP3)'.

**Een e-mailaccount toevoegen**

Je kunt e-mails voor test@mkbstunter.nl importeren in je inbox in Gmail, of je kunt de accounts linken via Gmailify. Met Gmailify kun je beide e-mailadressen houden, maar kun je e-mails voor beide accounts beheren via je inbox in Gmail. [Meer over Gmailify](#)

Accounts linken met Gmailify  
Gmailify is niet beschikbaar voor deze provider.

E-mail importeren uit mijn andere account (POP3)

<http://www.mkbstunter.nl/>

Hoefsmid 7

2292 Jj Wieringen

+31 (0)85 27 33 410



Vul hier weer alle gegevens in, en selecteer poort 995 en vink 'Een kopie van opgehaalde berichten op de server achterlaten.' 'Altijd een beveiligde verbinding (SSL) gebruiken wanneer e-mail berichten worden opgehaald' aan.

### Een e-mailaccount toevoegen

Voer de e-mailinstellingen in voor **test@mkbstunter.nl**. [Meer informatie](#)

E-mailadres: **test@mkbstunter.nl**

Gebruikersnaam:

Wachtwoord:

POP-server:  Poort: 995 ▼

Een kopie van opgehaalde berichten op de server achterlaten. [Meer informatie](#)

Altijd een beveiligde verbinding (SSL) gebruiken wanneer e-mailberichten worden opgehaald. [Meer informatie](#)

Binnenkomende berichten labelen:  ▼

Binnenkomende berichten archiveren (inbox overslaan)

Klik vervolgens op Account toevoegen, hierna staat alles ingesteld!

<http://www.mkbstunter.nl/>

Hoefsmid 7

2292 Jj Wieringen

+31 (0)85 27 33 410

Dit is een auteursrechtelijk beschermd document van MKB Stunter. De inhoud van dit document kan worden verspreid, mits er schriftelijke of digitale toestemming is van MKB Stunter. Inbreuk op auteursrechtelijke producties van MKB Stunter leidt tot aansprakelijkheid van de overtreder van het intellectueel eigendom als genoemd. Voor meer informatie [servicedesk@mkbstunter.nl](mailto:servicedesk@mkbstunter.nl).